

¿Qué usos tiene
para tu
decoración?



PISOS



TECHOS



FACHADAS




LAMBRIN EXTERIOR WPC

- **Instalación sencilla**
- **Resistencia al agua**
- **Resistente a los RAYOS UV**
- **Durabilidad de más DE 15 AÑOS**
- **Mantenimiento mínimo**



¡Mándanos mensaje para mayor información! WhatsApp: 664-506-54-38.



LAMBRIN



Lambrin

FICHA TÉCNICA

Descripción

Tabla compuesta de materiales reciclados y cáscara de café. Interior hueco, canales laterales, en la base con apariencia y textura tipo madera.

Compuesto

Cáscara de café 58%
Plástico reciclado 37% y 5% Aditivos

Olor

Grano de Café

Dimensiones

18.5 cm x 3.00 x 2.5 cm

Peso por tabla

13.4 kg/m²

Absorción de agua

0.14% por peso

Limpieza

Agua, jabón neutro, escoba o cepillo de plástico. No usar productos químicos, no aceitar, no barnizar. En caso de manchas de grasa profundas usar limpiador RWood® (Ver instructivo)

No usos

Material de soporte, techo exterior, sin sus bastidores, entre otros

Cuidados especiales

Cubra y proteja con trabajos de albañilería

COLORES



MARFIL



TAHINI



ORION GREY



MIDNIGHT



COFFE
BEAN



RUSTIC
WALNUT



MAPLE
VALLEY



CINNABANK




Caramel




MARFIL




CINNABANK




RUSTIC
WALNUT



COFFE
BEAN



MAPLE
VALLEY



Lambrin Interior



Indoor

Descripción del producto:

Peso: 2 Kg/pza

Instalación: Se puede instalar sobre bastidores de aluminio, canal liston ó PTR, de 1 - 2" ó directo a muro. La separación máxima es de 35 cm por bastidor, para techos. y de 40-50cm para muros. Igual es necesario usar grapas pijas de acero para la sujeción de material.

La limpieza del material puede ser con un paño microfibra y agua.

- No utilizar limpiadores a base de productos químicos.



Ancho: 16cm
Altura: 2.3cm
Largo: 290cm

RENUEVA





NOGAL NATURAL



MODA URBANA

LUJO

ENCINO



PLATA





NEGRO




NOGAL CLARO





GOLD BRUSHED



NOGAL



Coffee Bean



Maple Valley



Caramel



Tahini



Marfil



Cinnabank



Rustic Walnut



Midnight



Siding

FICHA TÉCNICA

Descripción

Tabla compuesta de materiales reciclados y cáscara de café. Interior hueco, canales laterales, en la base con apariencia y textura tipo madera, exclusivo para uso decorativo.

Compuesto

Cáscara de café 58%

Plástico reciclado 37% y 5% Aditivos

Olor

Grano de Café

Dimensiones

15 cm x 2.20 m

Peso por tabla

9.75 kg/m²

Absorción de agua

0.14% por peso

Punto de fusión

180° C Aproximadamente

Limpieza

Agua, jabón neutro, escoba o cepillo de plástico. No usar productos químicos, no aceitar, no barnizar. En caso de manchas de grasa profundas usar limpiador RWood® (Ver instructivo)

Usos

Exclusivamente decorativo, recubrimiento de fachadas, techos y paredes

No usos

Material de soporte o techo exterior; sólo uso como plafón decorativo

Cuidados especiales

Cubra y proteja con trabajos de albañilería

